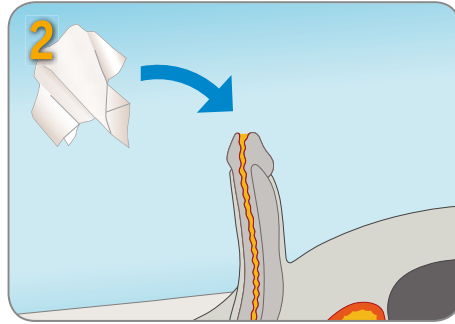


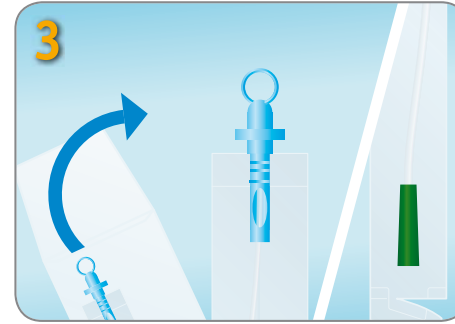
1
Vorbereitung

Gründlich die Hände waschen.
Bequeme Position finden.



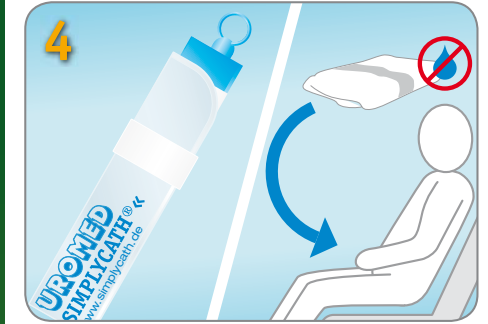
2
Reinigung / Desinfektion

Achtung: Vorhaut vor der Genitalwäsche zurückziehen.
Erst die Eichel, dann die Harnröhrenmündung reinigen bzw. desinfizieren



3
Vorbereitung Einzelkatheter

Katheter aus Verpackung nehmen.
Öffnen der Innenverpackung des Katheters am unteren Ende, um Urinfluss in die Toilette zu gewährleisten.



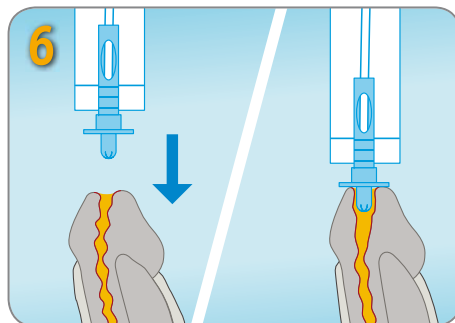
4
Vorbereitung System

Umverpackung am oberen Ende aufreißen, wasserfeste Unterlage entnehmen.
Setzen oder legen Sie sich auf die wasserfeste Unterlage.



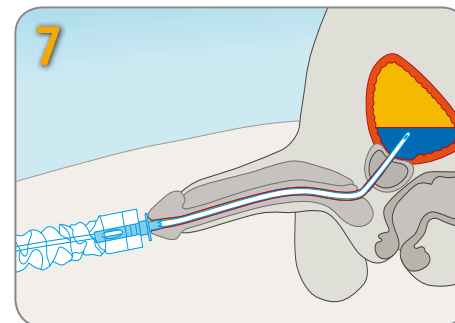
5
Vorbereitung Katheterisierung

Schutzkappe entfernen, Katheter an der Griffmulde festhalten.
Achtung: Katheterspitze darf zu diesem Zeitpunkt auf keinen Fall aus der Vorlaufspitze austreten.



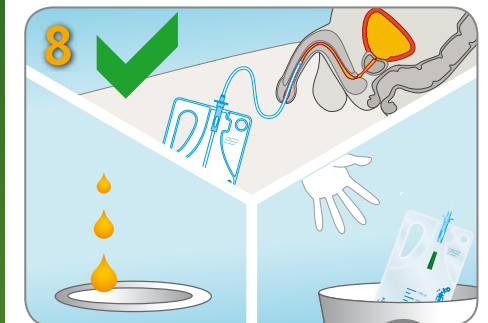
6
Beginn Katheterisierung

Wenn der Teller der Vorlaufspitze die Öffnung der Harnröhre erreicht hat, halten Sie die Schutzhülse in dieser Position.



7
Katheterisierungsvorgang

Katheter langsam durch die Harnröhre in die Blase vorschieben, bis Urin fließt.
Katheter in dieser Position belassen, bis kein Urin mehr fließt.



8
Katheter entfernen

Katheter vorsichtig entfernen.
Entsorgen aller Materialien im Hausmüll.
Hände waschen.